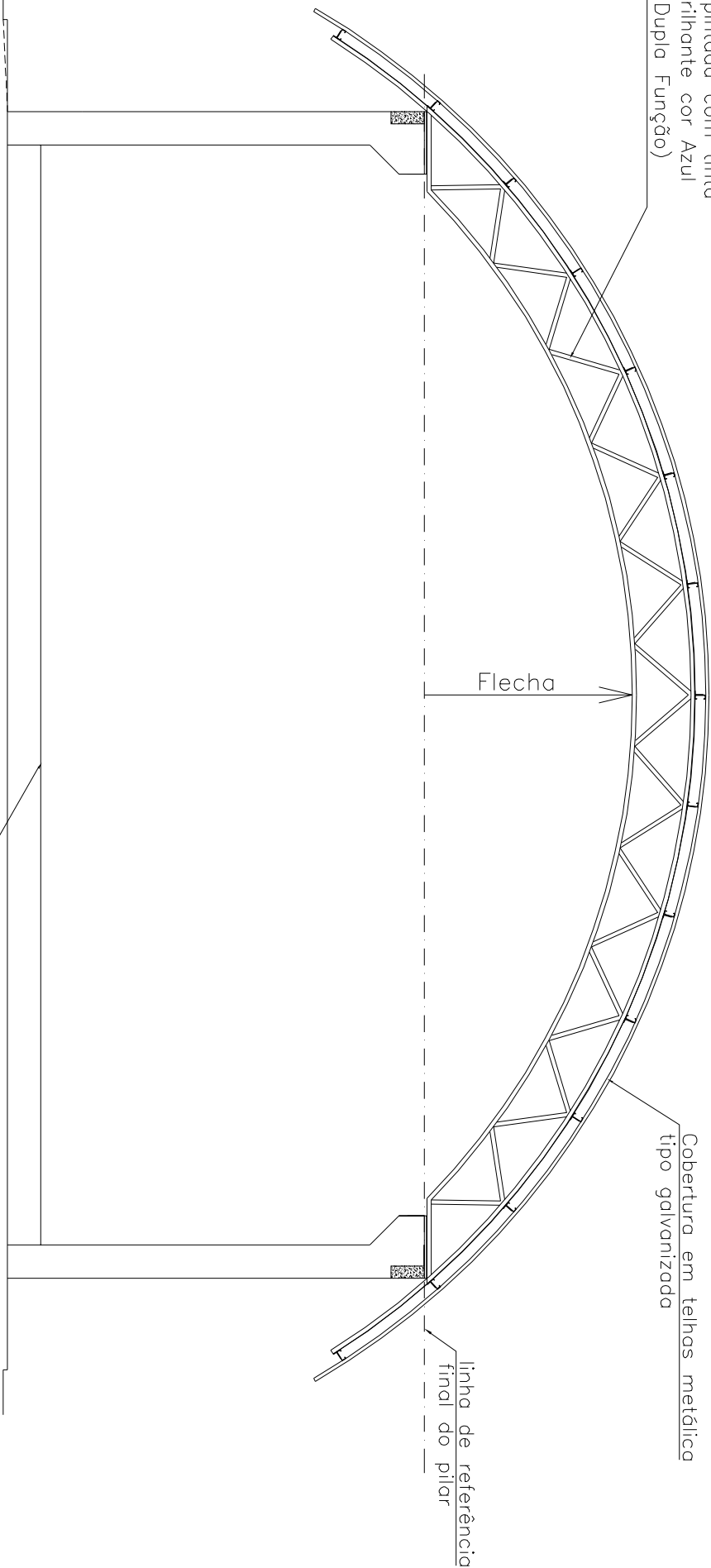


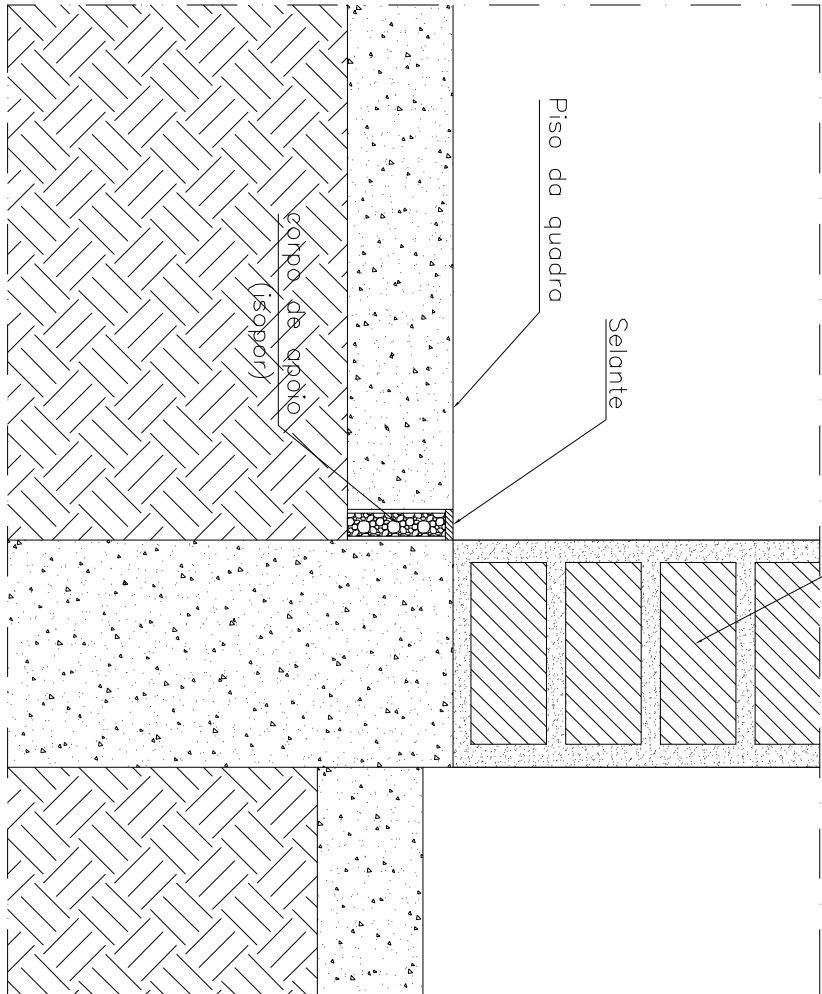
Estrutura metálica pintada com tinta esmalte sintético brilhante cor Azul Del Rey (Aquadica Duplo Função)



FACHADA 2 - Esc.: 1:75

Muretas
Pintura acrílica semi-brilho
Suvini ou similar – cor concreto

Mureta de alvenaria
tipo furo 1/2 vez



CORTE CC Esc.: 1:5

ESPECIFICAÇÃO / OBSERVAÇÕES:
A QUADRA COBERTA EM ARCO - MODELO 4
COMPORTA AS MODALIDADES DE ESPORTES:
- VOLEIBOL.

Faixas de marcação das quadras :

- A cor das faixas de demarcação é opcional. As regras de cada esporte especificam somente que deve haver contraste, bem visível entre o fono e o piso da quadra.
- A pintura das linhas demarcatórias, será em tinta acrílica poliss- portivo semi-brilhante ou o bote de borracho clorado.
- Cores utilizados tradicionalmente :
- Ver: Valelor:


Pisos e muretas:

- O piso do quadra, será concreto desempenado semi-polido
- A mureta/orçubancada receberá pintura acrílica semi-brilho Suvini ou similar na cor concreto.
- A colçada de proteção será em concreto desempenado.

Estrutura Metálica:
- Estrutura metálica será pintada com tinta esmalte sintético brilhante cor Azul Del Rey (Aquadica Duplo Função) - VOLIEBOL. Memorial Descritivo.

CD CONCRETO DESEMPENADO COM JUNTA DE DILATAÇÃO A CADA 2,00m

OBS.: TODAS AS MEDIDAS ESTÃO REPRESENTADAS EM CM; OS NÍVEIS EM METROS.



ESTADO DE GOIÁS
SECRETARIA DA EDUCAÇÃO
COORDENAÇÃO E PLANEJAMENTO DE OBRAS DA REDE FÍSICA

GERÊNCIA DE CONTROLE DE REDE FÍSICA
APROVADO ____/____/____
TÉCNICO RESPONSÁVEL PELA APROVAÇÃO

PADRÃO SEDUC

QUADRA COBERTA EM ARCO
PADRÃO - SEDUC 2013 - MOD-4

ENDEREÇO

A SER CONSTRUÍDO EM DIVERSOS LOCAIS DO ESTADO ONDE FOR SOLICITADO

ÁREA DE TERRENO	ÁREA CONSTRUÍDA ATUAL	ÁREA TOTAL DE COBERTURA:	ÁREA A CONSTRUIR
	322,98m2	394,75m2	

AUTORIDADE: ARQ. AGRÊNIO MARIA FONTOLHA SOARES CARVALHO - CREA Nº A10897/3

RT DA OBRA:

PROPRIETÁRIO SECRETARIA DA EDUCAÇÃO

ARQUITETURA

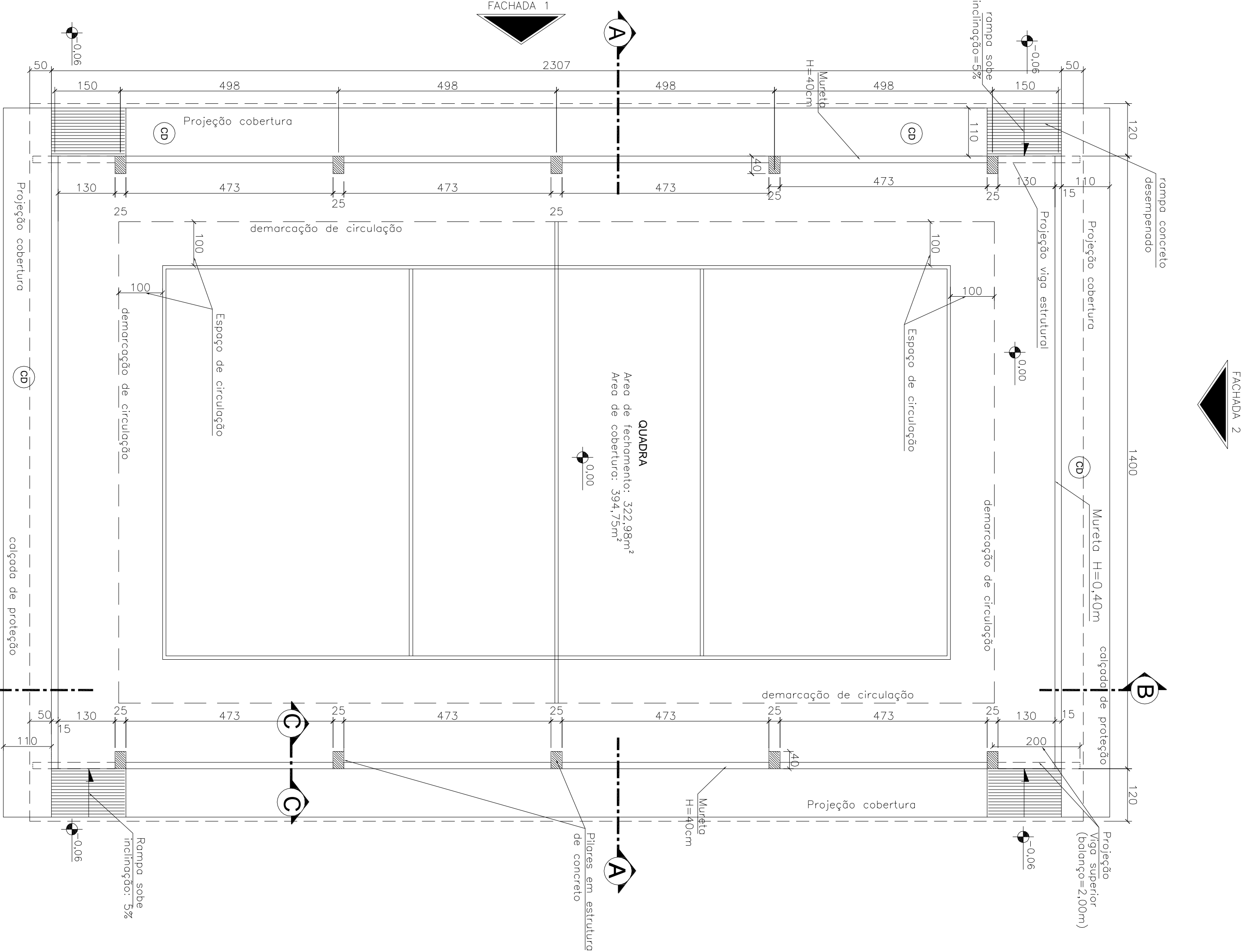
TIPO DE PROJETO

PLANTA BAIXA esc.: 1:75
COBERTURA esc.: 1:100
FACHADA 2, CORTE CC Esc.: 1:75

ASSINTO

DATA: JUL/2013 ESCALA: INDICADA REVISÃO: 000 NOME DO ARQUIVO:

REV.	DATA	DESCRIÇÃO	VISTO
00	04/07/2013	ENTREGA PROJETO	



PLANTA QUADRA - MODELO 4 (14,00x23,07)
Esc.: 1:75

QUADRO DE ÁREAS	
ÁREA DE FECHAMENTO (nas muretas)	322,98m2
ÁREA DE COBERTURA	394,75m2
ÁREA DE PISO DA QUADRA	311,00m2

PLANTA DE COBERTURA
Esc.: 1:75

